

MODULO RILIEVO MISURE COPERTURE DI SICUREZZA POLARTEX® 4 SEASONS

NOME E COGNOME:	
INDIRIZZO:	
TEL.:	FAX.:

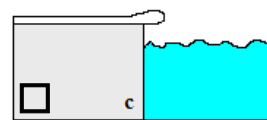
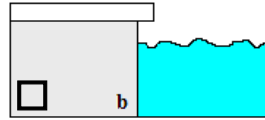
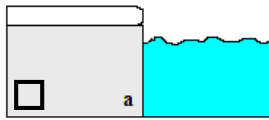
- PISCINA IN COSTRUZIONE PISCINA GIA' REALIZZATA

Modello:

- Polartex® TOPTRACK Polartex® MIDDLETRACK
 Polartex® UNDERTRACK (solo per piscine in costruzione)

Tipo di bordo:

- a. bordo piatto senza sporgenza
b. bordo piatto con sporgenza (indicare i cm di sporgenza)
c. bordo a toro (indicare i cm di inclinazione)



Sporgenza:CM

Inclinazione:CM

Misure della piscina:

Lunghezza:MCM
Larghezza:MCM

Larghezza del bordo:CM
Livello dell'acqua: CM

Colore della copertura:

- Antracite (RAL 1074)
 Azzurro (RAL 1053)
 Beige (RAL 1076)
 Bianco (RAL 1066)
 Grigio Chiaro (RAL 1069)
 Grigio Scuro (RAL 1070)
 Verde (RAL 50201)

INDICARE LA POSIZIONE DEL MOTORE
(sul lato sinistro o destro)

SX

DX

Note: descrivere i possibili ostacoli (skimmer, scale, possibili ingombri attorno alla piscina ecc.)
.....
.....
.....